中国（陕西）国际贸易单一窗口

出口退税外贸版-出口退税申报
业务流程图

V1.0

陕西电子口岸

2022 年 3 月

陕西电子口岸有限责任公司

目录

一、流程图 1
（一）报关单采集 1
（二）发票采集 3
（三）数据匹配 4
（四）申报数据明细管理 5
（五）待申报数据管理 6
（六）申报数据自检管理 7
（七）确认申报数据管理 8

陕西电子口岸有限责任公司

一、流程图

（一）报关单采集

适用范围：适用不具有生产能力的出口企业或其他单位位出口货物劳务，免征增值税，相应的进项税额予以退还。申报出口退税业务的外贸企业，需要凭出口结关报关单以及对应的供货商开具的增值税专用发票，采集相关数据向税务局进行申报数据。

陕西电子口岸有限责任公司

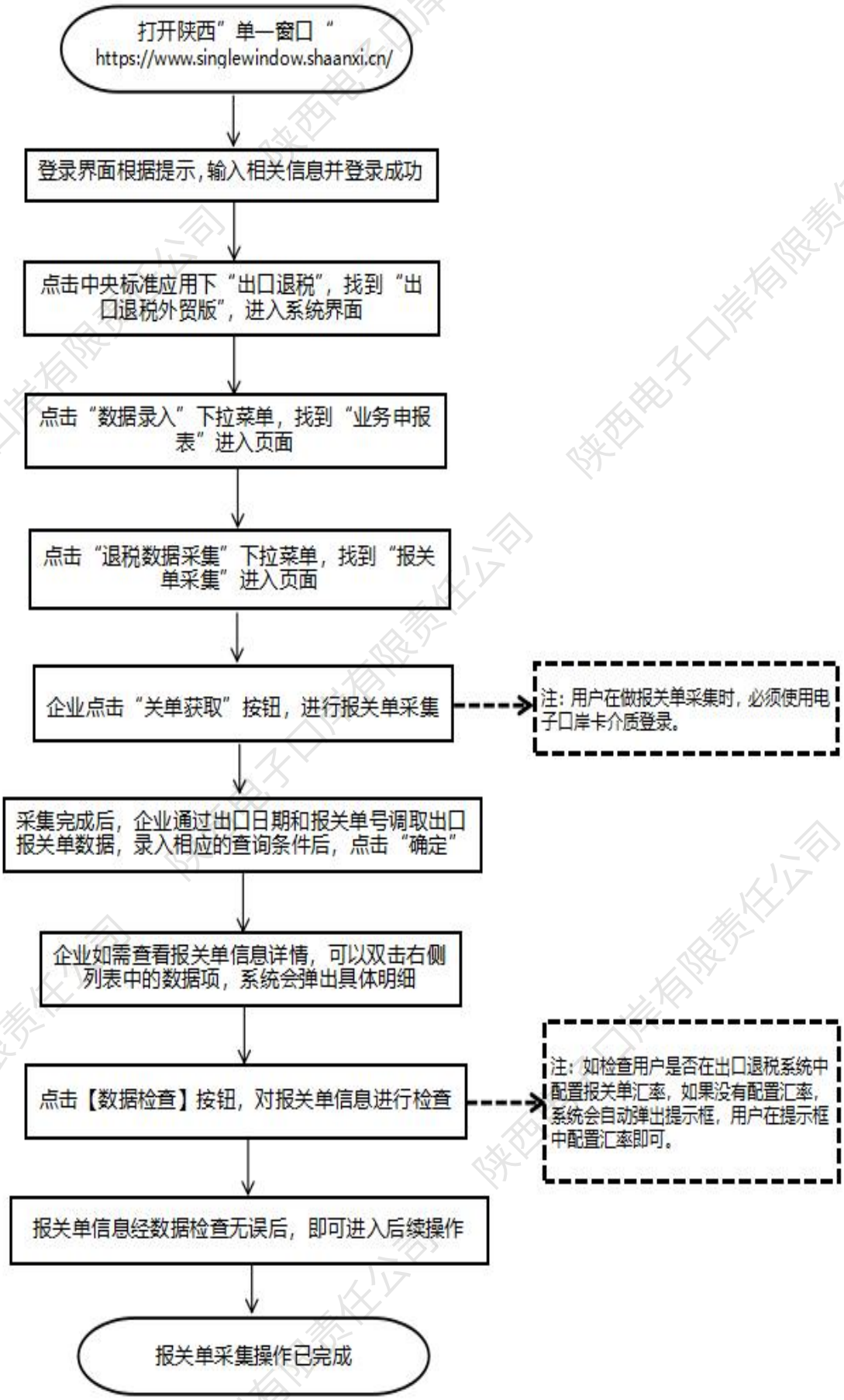
打开陕西”单一窗口“
https://www.singlewindow.shaanxi.cn/
登录界面根据提示，输入相关信息并登录成功
点击中央标准应用下“出口退税”，找到“出口退税外贸版”，进入系统界面
点击“数据录入”下拉菜单，找到“业务申报表”进入页面
点击“退税数据采集”下拉菜单，找到“报关单采集”进入页面
企业点击“关单获取”按钮，进行报关单采集
注：用户在做报关单采集时，必须使用电子口岸卡介质登录。
采集完成后，企业通过出口日期和报关单号调取出口报关单数据，录入相应的查询条件后，点击“确定”
企业如需查看报关单信息详情，可以双击右侧列表中的数据项，系统会弹出具体明细
点击【数据检查】按钮，对报关单信息进行检查
注：如检查用户是否在出口退税系统中配置报关单汇率，如果没有配置汇率，系统会自动弹出提示框，用户在提示框中配置汇率即可。
报关单信息经数据检查无误后，即可进入后续操作
报关单采集操作已完成

（二）发票采集

适用范围：适用出口退税企业在该模块中新增（或导入）出口货物所对应的增值税专用进项发票。

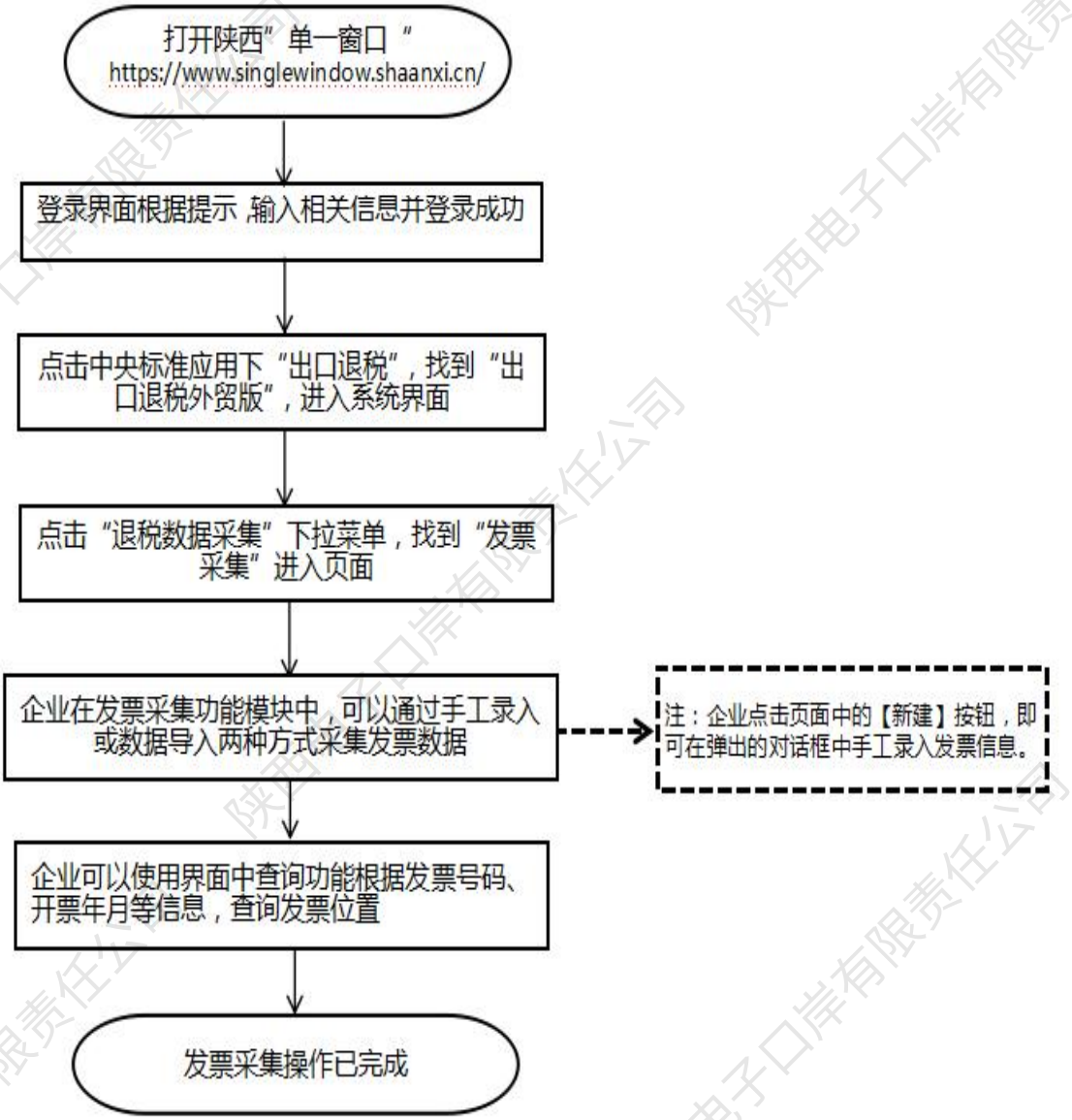

（三）数据匹配

适用范围：适用出口退税企业在完成报关单信息和发票信息的采集后，需要进入“数据匹配”功能模块，进行智能配单。

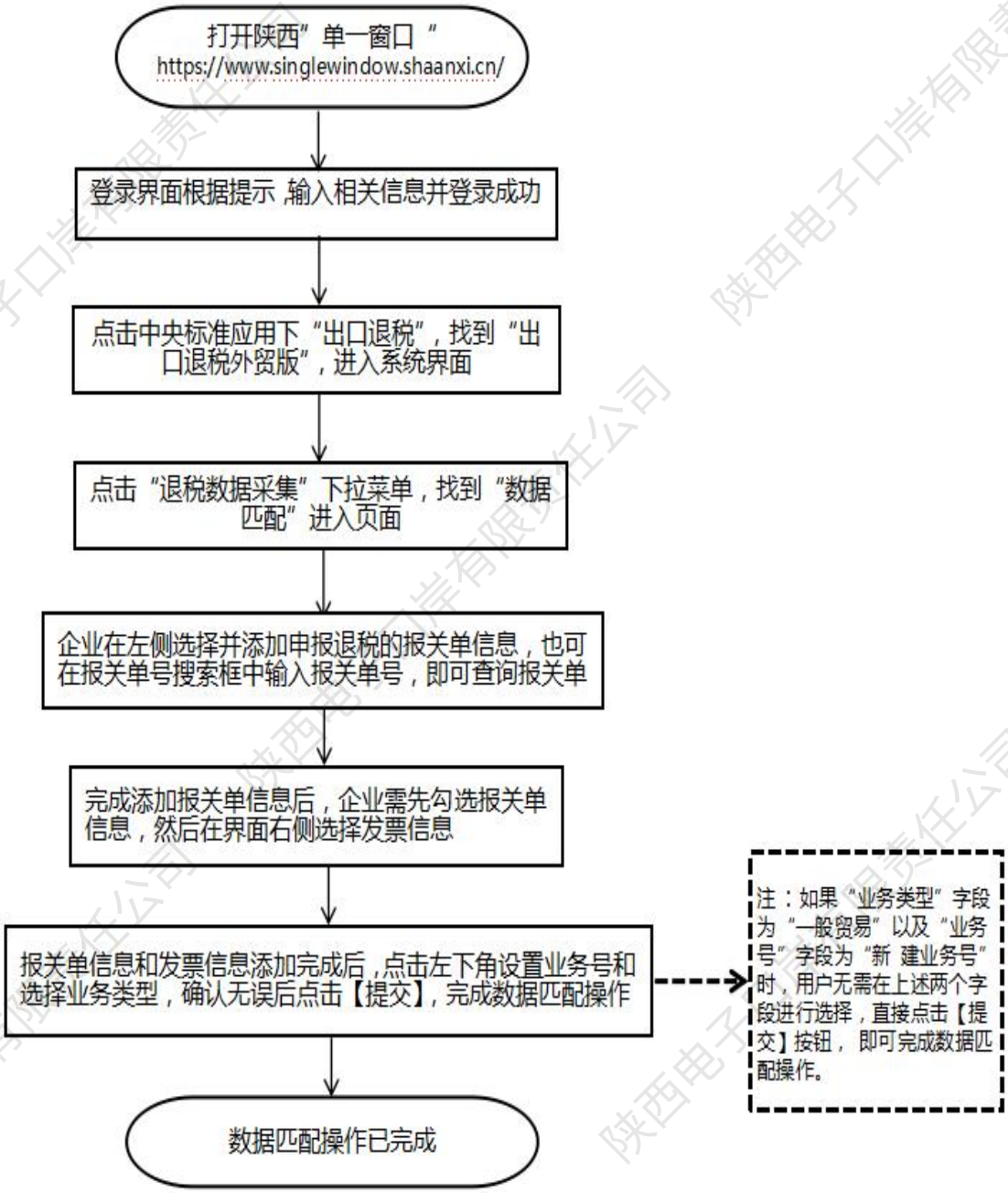

（四）申报数据明细管理

适用范围：出口退税的外贸企业在“退税数据采集”中，进行报关单信息和发票信息的采集与匹配工作，匹配后的数据生成业务号并转入“退税数据管理”模块，企业在“退税 数据管理”模块完成出口退税数据的远程自检和正式申报操作。

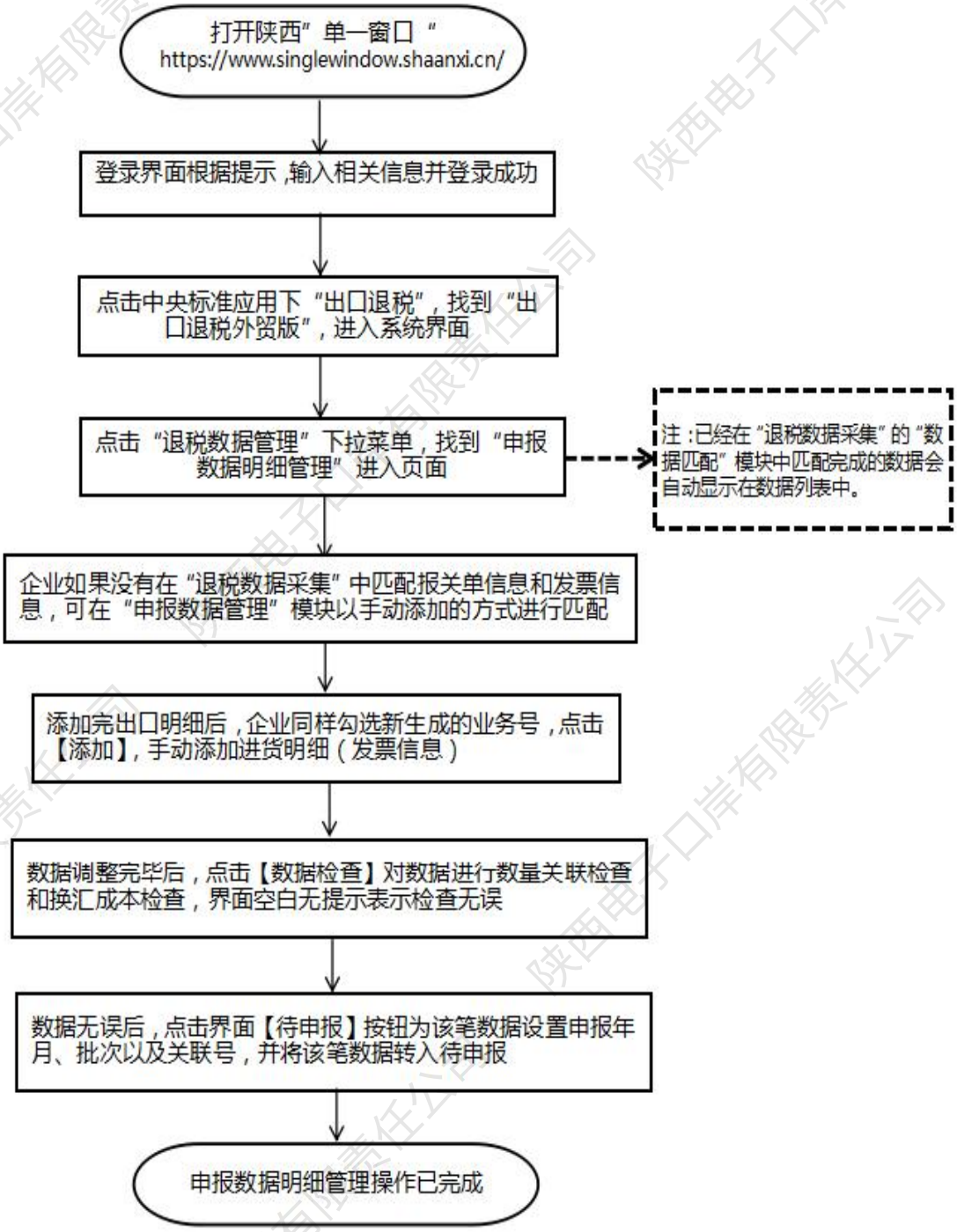

（五）待申报数据管理

适用范围：出口退税的外贸企业在“退税数据采集”中，对待申报的数据进行管理等操作。

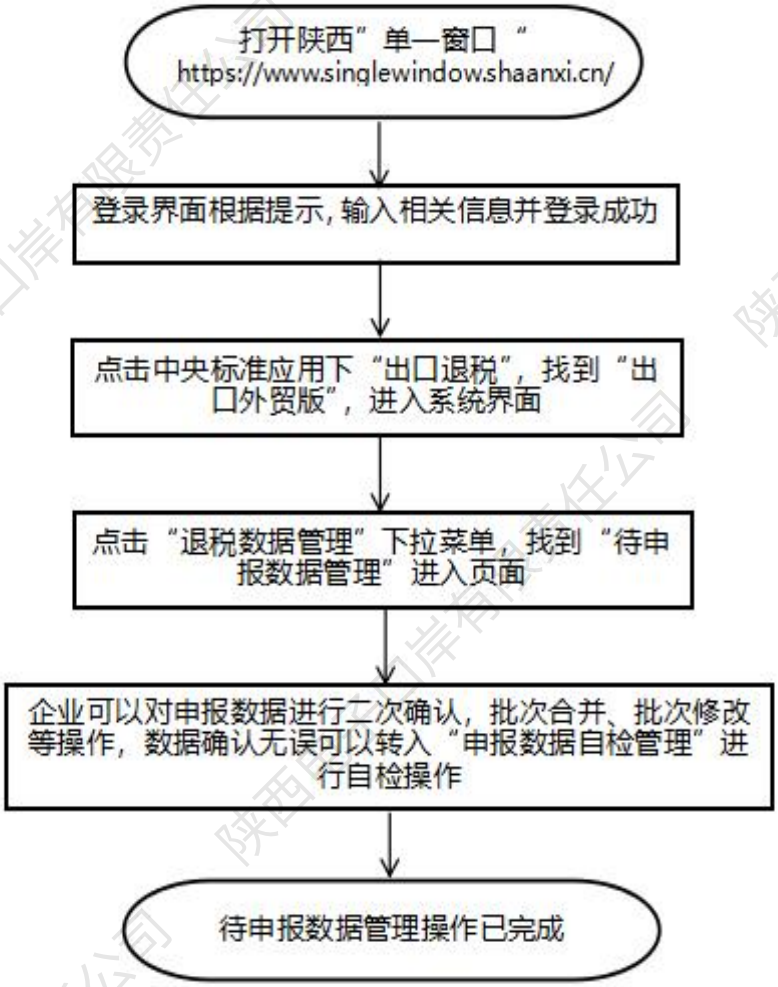

（六）申报数据自检管理

适用范围：出口退税的外贸企业在“退税数据管理”中，对申报的数据进行自检管理。

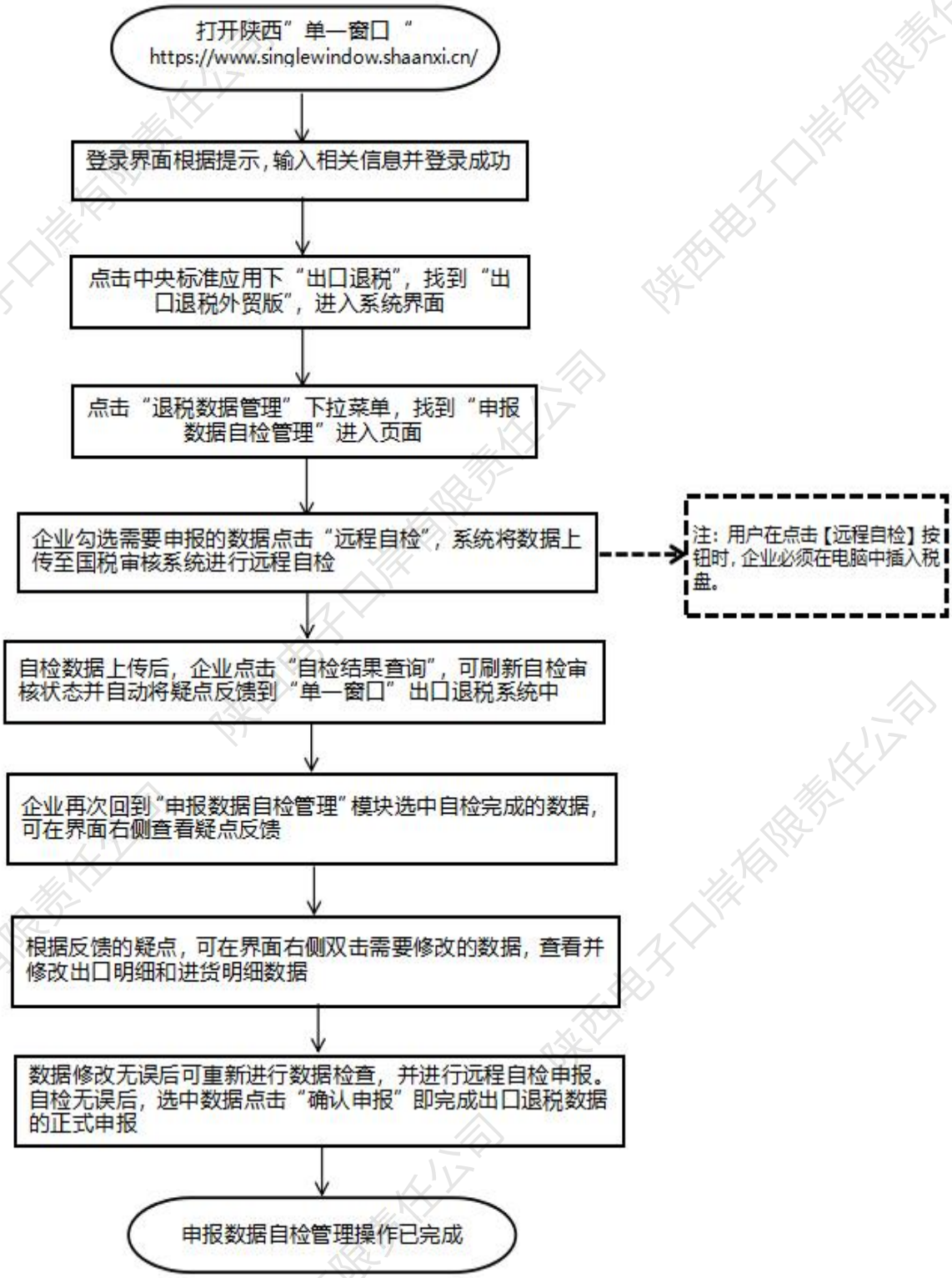

（七）确认申报数据管理
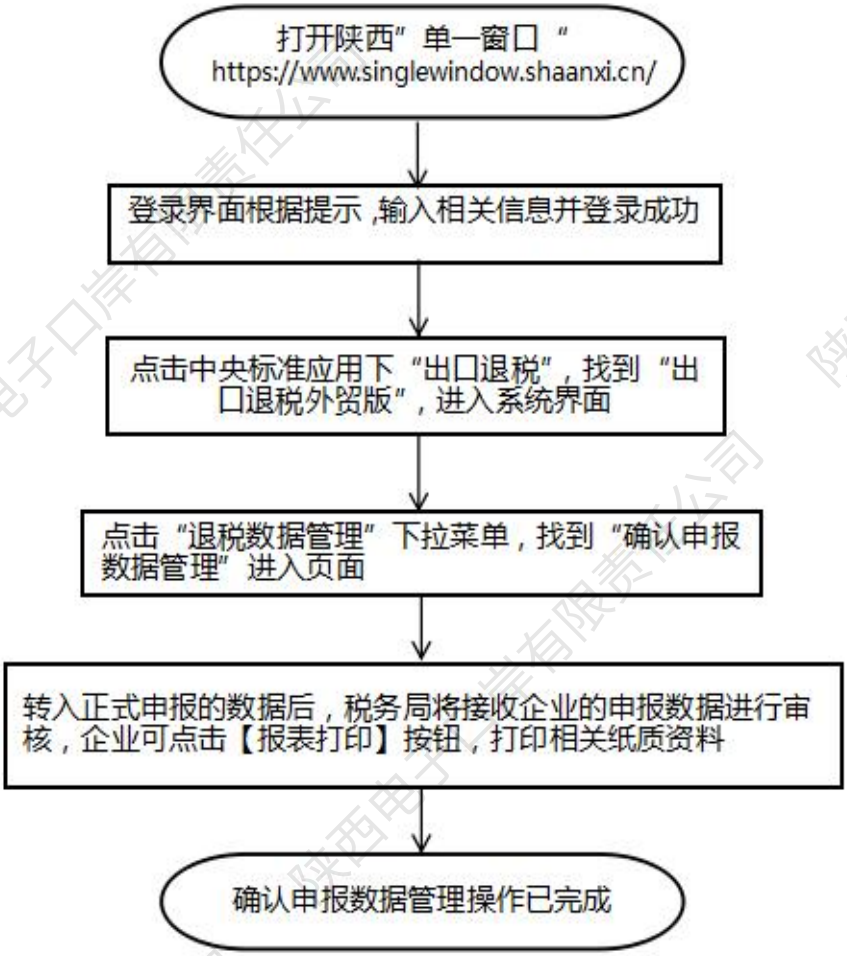
适用范围：出口退税的外贸企业在“退税数据管理”中，对申报的数据进行打印等操作。